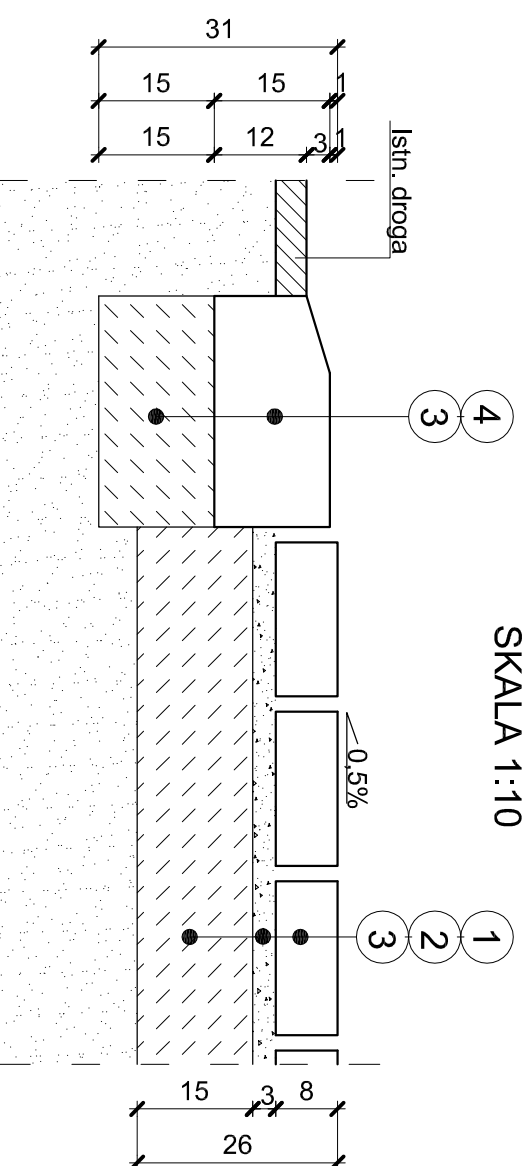


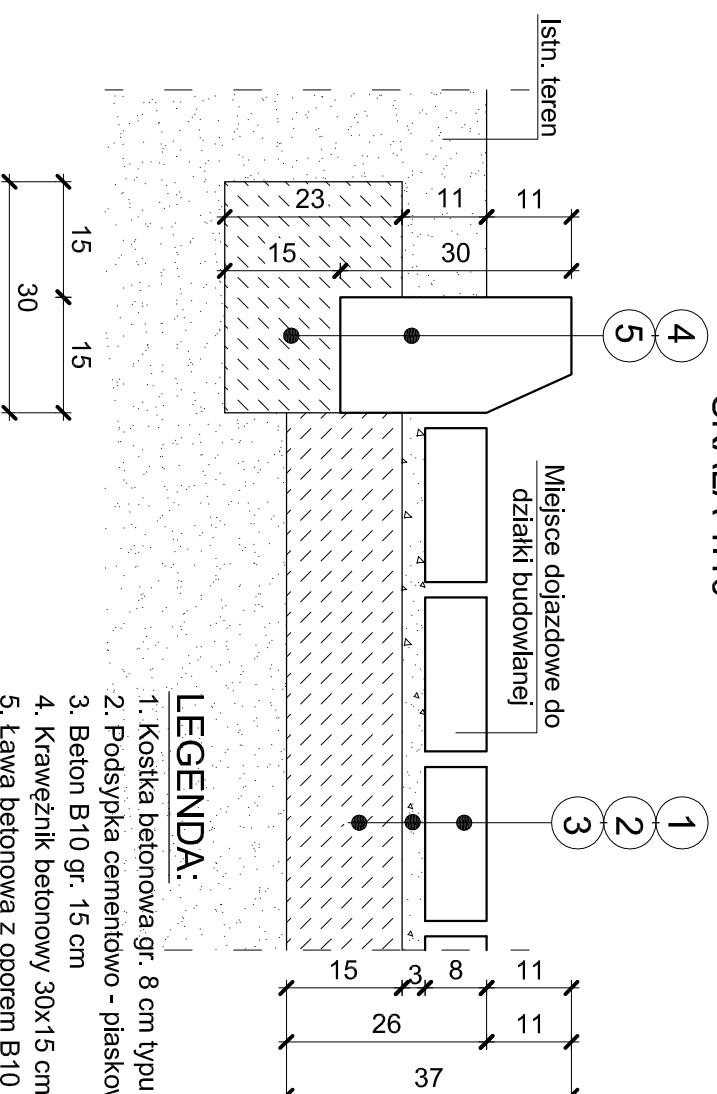
**SZCZEGÓŁ "A" - POŁĄCZENIE CZĘŚCI  
ZJAZDOWEJ Z ISTN DROGĄ**  
SKALA 1:10



- LEGENDA:**
1. Kostka betonowa gr. 8 cm typu POLBRUK
  2. Podsyпка cementowo - piaskowa gr. 3 cm
  3. Beton B10 gr. 15 cm
  4. Krawężnik betonowy 30x15 cm

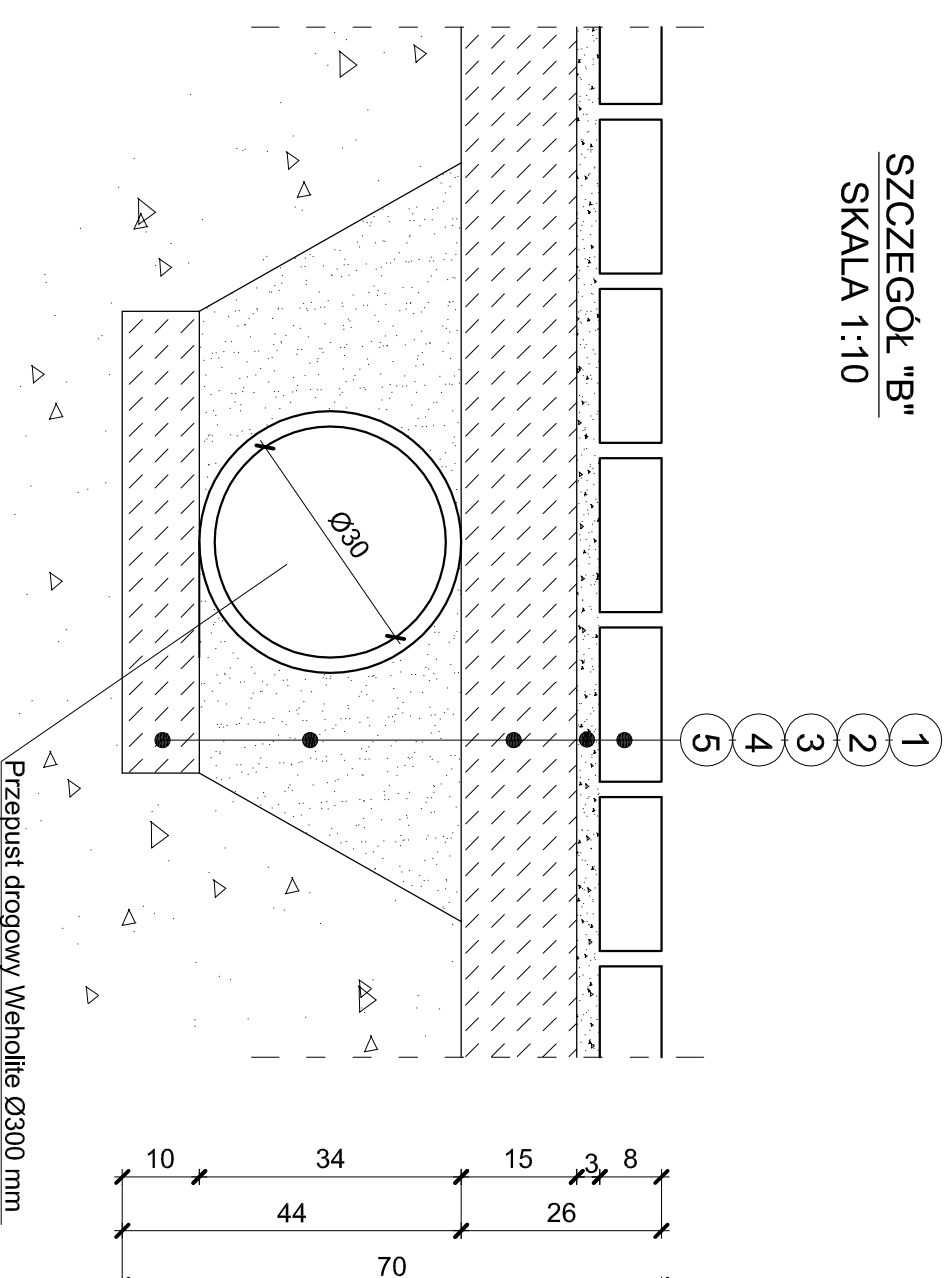
**POŁĄCZENIE CZĘŚCI JEZDNEJ Z ISTN.  
PODŁOŻEM**

SKALA 1:10



- LEGENDA:**
1. Kostka betonowa gr. 8 cm typu POLBRUK
  2. Podsyпка cementowo - piaskowa gr. 3 cm
  3. Beton B10 gr. 15 cm
  4. Krawężnik betonowy 30x15 cm
  5. Ława betonowa z oporem B10

**SZCZEGÓŁ "B"**  
SKALA 1:10



- LEGENDA:**
1. Kostka betonowa gr. 8 cm typu POLBRUK
  2. Podsyпка cementowo - piaskowa gr. 3 cm
  3. Beton B10 gr. 15 cm
  4. Podsyпка piaskowo - żwirowa gr. 34 cm
  5. Beton B10 gr. 10 cm

<b>PRAĆOWNIA PROJEKTOW "MM-PROJEKT"</b> - mgr inż. Maciej Marciniak Aleja Wojska Polskiego 98 68-200 Zary tel. 661-936-630	
<b>Obiekt</b>	URĘCIE Z LOKALNEJ STUDIUM GŁĘBINOWEJ WRAZ Z SUW DLA M. GÓRKA GM. LIPINKI LUŻYCKIE
<b>Investor</b>	GMINA LIPINKI LUŻYCKIE UL. GŁÓWNA 9 68-213 LIPINKI LUŻYCKIE
<b>Opracowanie</b>	ZJAZD Z DROGI POWIATOWEJ NA DZ NR 180/2 - SZCZEGÓŁY
<b>Projektował</b>	Imię i nazwisko inż. Andrzej Wesoly
<b>Opracował</b>	Uprawnienia mgr inż. Maciej Marciniak
	Podpis 31/05/ZG
	Skala 1:10
	Rys.Nr 3